

# Blackminton

## Der magische Sport-Event



Dieser Leitfaden bietet Ihnen Informationen über den nächtlichen Sport-Event von Speedminton®. Er soll einen Überblick verschaffen, worauf es bei der Durchführung Blackminton ankommt.

Sollten Sie planen, einen Blackminton-Event selbst zu veranstalten, setzen Sie sich vorher bitte und auf alle Fälle mit uns in Verbindung – wir stehen gerne mit Rat und wenn gewünscht auch mit Tat und Technik zur Seite, damit Ihr Event ein Erfolg wird. Um Ihnen besser uns schneller helfen zu können, füllen Sie bitte unser [Onlineformular](#) aus. Natürlich können Sie auch bei uns einen kompletten Event oder eine komplette Mannschaft mit allem Equipment buchen.


### **Sport und Party**

Speedmintons magische Sportparty „Blackminton“, bei der auf fluoreszierenden Spielfeldern über Blacklight gespielt wird, ist ein Sport-Event der ganz besonderen Art und für die Teilnehmer ein unvergessliches Erlebnis. Hier vermischt sich Sport auf ganz besondere Weise mit pulsierendem Nightlife. Die durch die Speedlight-Knicklichter von Speedminton® hellgrün schimmernden Night-Speeder-Bälle werden durch das Schwarzlicht extra stark zum Leuchten angeregt und ähneln Sternschnuppen in der Nacht. Damit sich die Spieler im Dunkeln gegenseitig besser sehen können, stylen sie sich mit Schwarzlicht-Körperfarben und fluoreszierender Kleidung zu fantasievollen Blackminton-Gestalten. Musik aus einem Sound-System mit angesagter Musik sorgt für Stimmung und heizt den Spielern zusätzlich ein.

Ein Speedminton® Tages-Event lässt sich in der Nacht als BI-Event fortführen. Selbst Turniere lassen sich als Blackminton-Wettkampf fortführen.

### **Die Wahl des richtigen Ortes**

Blackminton kann indoor oder outdoor veranstaltet werden. Geeignet sind alle Orte, wo die fluoreszierenden Speedminton® Easy-Court-Spielfelder aufgebaut werden können und Tennisplätze. Wenn genügend Spielfläche vorhanden ist, können die Easy-Courts als „Sterncourts“ angeordnet werden. Die so platzierten Spielfelder ermöglichen die perfekte Ausnutzung der zentralen Schwarzlichtquelle für jeweils drei Spielerpaare. Sollen möglichst viele Courts auf begrenzter Fläche eingesetzt werden, können sie selbstverständlich auch in Reihe nebeneinander liegen.



Auf jeden Fall gilt: Je dunkler der Veranstaltungsort, desto besser kann sich das Schwarzlicht entfalten. Es ist daher wichtig, Plätze mit vielen hellen eventfremden Lichtquellen zu vermeiden bzw. diese auszuschalten. Lichtquellen im Blickfeld werden von den Spielern beim Nachtspiel als störend empfunden.


Stark insektenreiche Gebiete sind nicht besonders geeignet für Blackminton, da Schwarzlicht Insekten anzieht.

### Platzbedarf

Bitte beachten Sie generell bei allen Vorhaben mit Speedminton® den relativ großen Platzbedarf. Ein Speedcourt ist knapp 24m lang. Hinzu kommt der Bereich für den Aufschlag von der hinteren Linie. Die Minimum-Länge beträgt also ca. 26m. Ein Sterncourt ist dort möglich, wo die Fläche eines Kreises von 26m Durchmesser gegeben ist. Die Mindesthöhe zum Speeden beträgt 7m. Geringe Höhen setzen voraus, daß die Teilnehmer gut und flach spielen können. Auch für geübte Spieler sind die Spielorte besser geeignet, wo hohe Schüsse (Lobs) möglich sind.

Speed Badminton ist weniger ein Sport zum Zugucken, als ein Sport zum Ausüben und Ausprobieren – planen Sie also unbedingt für Veranstaltungen nicht zu wenige Spielfelder ein. Seien Sie sich bewusst, daß je Speed-Court immer nur 2 Spieler spielen können und schaffen Sie so viele Courts, wie es Ihr Veranstaltungsort erlaubt. Die Leute wollen nicht warten, sondern speeden!

### Die zentrale Schwarzlichtquelle



Blacklight-Kits liefern bei Blackminton das Schwarzlicht, das den Spielort in eine magische Szenerie verwandelt. Die Lichtquellen werden mittig und freistehend zwischen den gegenüberliegenden Spielfeldern positioniert, damit sich deren Licht gleichmäßig auf Spieler und Bälle verteilt. Die Blacklight-Kits von Speedminton® bestehen je nach Modell aus bis zu 10 Schwarzlichtröhren. Je Sterncourt oder Tenniscourt sollte jeweils ein Blacklight-Kit zum Einsatz kommen.



Eventmaterialien von Speedminton® sind mietbar und auch zu kaufen.

### Blackminton in der Tennishalle

Tennishallenplätze stellen einen idealen Spielort für Speed Badminton dar und bieten aufgrund der perfekten Windstille die besten Voraussetzungen für Turniere und Meisterschaften. Während es für das Match auf Tennis courts vollkommen ausreicht, diese mithilfe der Zusatz-Gummilinen von Speedminton® längs zu teilen, um so je Tennisplatz zwei Speed-Courts zu erhalten, erfordert Blackminton fluoreszierende Linien, die durch das Schwarzlicht zum Leuchten angeregt werden.




Hierzu lassen sich jeweils zwei leuchtfarbige Easy-Courts von Speedminton® genau in das Tennis-Doppelfeld einpassen. Die Ecken können für die Veranstaltung mit Klebeband auf dem Boden befestigt werden. Die original vorhandene Tennis-Linierung verschwindet optisch in der Dunkelheit. Wenn möglich, sollte das Netz herabgelassen werden.

Tipp: durch spiralisches Eindrehen der Easy-Court-Linien lässt sich deren Leuchtkraft noch steigern, da sie so mehr Blacklight einfangen.

Winter? – denken Sie an die Zuschauer, die sich nicht bewegen und stellen Sie die Raumtemperatur entsprechend ein.

### Blackminton auf Rasenflächen

Ein weitläufiger Rasen unter dem Sternenhimmel einer mond hellen Sommernacht ist eine perfekte Blackminton-Location. Easy-Courts werden einfach mit den mitgelieferten Heringen auf dem Rasen befestigt. Die originellste Art, Easy-Courts zu positionieren, ist der Stern court (siehe Bild auf Seite 2). Hier wird die zentrale Schwarzlichtquelle optimal ausgenutzt.



Eine Aufbauanleitung für Stern courts finden Sie auf unserer Website [www.speedminton.de](http://www.speedminton.de) bei Blackminton.

Tipp: Auch hier gilt, durch spiralisches Eindrehen der Linien lässt sich die Leuchtkraft noch steigern, da sie so mehr Blacklight einfangen.

### Blackminton auf Sandflächen

Weicher Sand ist für viele die favorisierte Spielstätte zum Speeden. Courts im Sand erfordern eine besondere Art der Spielfeld-Befestigung: die Ecken der Easy Courts können mit den auf Anfrage erhältlichen Sandankerplatten von Speedminton® befestigt werden.



## Fluo-Styling

Blackminton braucht einen Platz für das Fluo-Styling, an dem die Spieler sich fluoreszierend kleiden oder mit Leuchtschminke anmalen können. Hat das Event Showcharakter, sollte ein besonderes Augenmerk auf ein professionelles Styling der Showplayer gelegt werden.


Der Ort des Fluo-Stylings erfordert für die leuchtenden Körperfarben und die neonfarbigen Textilien den Einsatz von extra Schwarzlicht, damit schon während der Vorbereitung der „Fluo-Effekt“ genau beobachtet werden kann.

Einzelne Schwarzlichtlampen zum Aufhängen für Garderobe und kleinere für den Schminktisch sind bei Speedminton erhältlich. Ebenso die unter Schwarzlicht leuchtenden Körperfarben als Bodypaint-Kits und einige fluoreszierende Textilien. Beliebt sind die blinkenden LED-Ortungslichter als Körper-Leucht-Schmuck – ein effektvolles Hilfsmittel, das sich auch für das Night-Speeden ohne Schwarzlicht hervorragend zur Ortung des Spielpartners eignet.

Beim „Bodypainting“ ist es wichtig, mit den Pinseln flächig und großzügig zu arbeiten, denn die Blackminton-Spieler und ihre Gesichter werden durch die Farbe ganz neu erschaffen und sollten auch von weitem wirken. Siehe Bildbeispiele auf Seite 9.

Die wasserlösliche Fluo-Schminke ist unter der Dusche leicht wieder abzuwaschen.

**!!!** Beim Styling wichtig: Blacklight, Tisch, Wasser, Pinsel, Spiegel, Papiertücher, evtl Kleiderbügel, Pavillon-Klappzelt...



### **Racket-Ausgabe, Info-Stand, Animation**

Speed Badminton ist ein neuer Sport, der ausprobiert und erklärt werden sollte. Es empfiehlt sich daher bei größeren Events und besonders für die Veranstaltungen bei Nacht, durch nettes Eventpersonal Leih-Rackets gegen Pfand an die Besucher auszugeben. Das Eventpersonal sollte ausreichend in die Speedmintonwelt eingewiesen sein, um viele neugierige Fragen der Gäste beantworten zu können. Rackets zu markieren und durchnummerieren und sie mit einer entsprechend geführten Pfand-Liste zu verleihen, ist bei großen Events hilfreich. Bei Speedminton®-Events haben sich die praktischen Klapp-Pavillon-Zelte und einfache Biertischgarnituren bewährt – sowohl für die Racket-Ausgabe als auch für das „Fluo-Styling“ der Spieler. Planen Sie einen Platz dafür ein.

Besucher sollten aktiv zum Mitmachen animiert werden – denn der mitreißende Spielspaß entfaltet sich in erster Linie beim Speeden – auch wenn Blackminton an sich schon ein origineller Augenschmaus ist.

### **Musik**

Blackminton ist eine Sportparty – da darf ein Soundsystem nicht fehlen. Für Aussenveranstaltungen erhält man vom Amt meist problemlos eine Genehmigung, wenn sich die Anwohner-Belästigung in Grenzen hält.

### **Arbeitslicht**

Für die Equipment-Ausgabe, Garderobe, Diskjockey etc. empfiehlt sich der Einsatz von gedämpften Licht, wie z.B. entsprechend aufgehängte "Lichtschläuche". Es bietet sich an, während der Veranstaltung und für etwaigen Abbau im Dunkeln Taschenlampen parat zu haben. Bewährt haben sich LED-Kopflampen - da hat man die Hände frei!

### **Foto und Filmaufnahmen**

Sollen beim nächtlichen Event professionelle Foto- oder Filmaufnahmen gemacht werden, hilft kein Blitz! Für gelungene Aufnahmen von fluoreszierenden Schwarzlicht-Motiven sollten der Kamera aus ihrer Schussrichtung mit Schwarzlicht assistiert werden. Hierzu sind gegebenenfalls längere Kabel und ein Assistent mit mobilem Schwarzlicht sehr hilfreich und gibt der Kamera einen größeren Bewegungsspielraum. Sollte die Veranstaltung von einem Fernseh-Team begleitet werden, empfiehlt sich der Einsatz von unseren potenten Blacklight-Kits - sowohl für die Spielfelder, als auch mitgeführt zum Kamerasupport. Die übliche Lampe auf der Kamera oder der Blitz wirkt dem Schwarzlichteffekt entgegen und die Farben verlieren ihre Leuchtkraft.



### **Eventbewerbung**

Wie bereits angedeutet, können sie Ihren Event über die Homepage von Speedminton unter Community, Events und Termine, listen lassen.

Sollten Sie Bilder für eigene Flyer und Plakate brauchen, setzen Sie sich mit uns in Verbindung – wir gerne stellen wir Ihnen gratis Bilder in guter Auflösung zur Verfügung.

Gecko und Logo können Sie unter community, download auf [www.speedminton.ch](http://www.speedminton.ch) herunterladen.

Es lohnt die Sammlung von Mail- oder Kontaktadressen der Interessenten, um sie über Events und Turniere auf dem Laufenden zu halten. Auch die Speedminton-Zentrale freut sich um Zusendungen unter [events@speedminton.ch](mailto:events@speedminton.ch), um ihre nach Postleitzahlen sortierte Mailingliste zu erweitern. Events können auf der Speedminton Website [www.speedminton.ch](http://www.speedminton.ch) unter Community, Events und Termine eingestellt und beworben werden.

### **Eventmaterialien**

Das Speedminton®-Sortiment an Rackets, Speedern und Zubehör finden Sie im Sportfachhandel. Händler, die Speedminton®-Artikel führen, sind auf den jeweiligen nationalen Speedminton-Webseiten unter Händler gelistet. Oder schauen Sie in unseren webshop <http://www.speedit.ch/catalog/>.

Das zum Teil oben bereits angesprochene Eventzubehör ist auf einer gesonderten Liste unter [www.speedminton.com/download/eventmaterialien.pdf](http://www.speedminton.com/download/eventmaterialien.pdf) ersichtlich. Ein Großteil des Equipments ist mietbar und Sie können nach Ihrem Event entscheiden, ob Sie das Material erwerben oder zurücksenden möchten.

**Viel Spaß mit Blackminton!**

